

Berikut adalah garis panduan bagi pelajar pascasiswazah menghadiri sesi Viva Voce di Fakulti atau Institut:

Menghadiri Sesi Viva Voce Bagi Pelajar Pascasiswazah

1. Persiapan Awal

- Pastikan semua dokumen yang diperlukan telah diserahkan kepada pihak universiti sebelum tarikh viva voce.
- Tinjau semula kajian dan hasil penyelidikan anda dengan teliti.
- Sediakan slaid pembentangan yang jelas dan teratur.
- Buat latihan pembentangan dengan rakan atau penyelia untuk meningkatkan keyakinan.

2. Hari Viva Voce

- Datang awal untuk memastikan anda mempunyai masa yang cukup untuk persiapan terakhir.
- Bawa salinan tesis, bahan pembentangan, dan sebarang dokumen sokongan lain yang mungkin diperlukan.
- Bersikap tenang dan berkeyakinan semasa menjawab soalan daripada panel penilai.

Garis Panduan Pemakaian Pelajar Lelaki dan Perempuan

1. Pelajar Lelaki:

- **Pakaian Formal:** Pelajar lelaki disarankan memakai pakaian formal. Ini termasuk kemeja lengan panjang beserta blazer, seluar panjang formal, dan kasut bertutup.
- **Tali Leher:** Penggunaan tali leher adalah disarankan untuk penampilan yang lebih profesional.

2. Pelajar Perempuan:


- **Pakaian Formal:** Pelajar perempuan disarankan memakai pakaian formal seperti baju kurung, blaus dengan skirt panjang atau seluar panjang, atau pakaian tradisional lain yang sesuai. Kasut haruslah bertutup dan formal.
- **Tudung:** Bagi pelajar yang memakai jilbab atau tudung, pastikan ia dipakai dengan kemas dan tidak berlebihan.

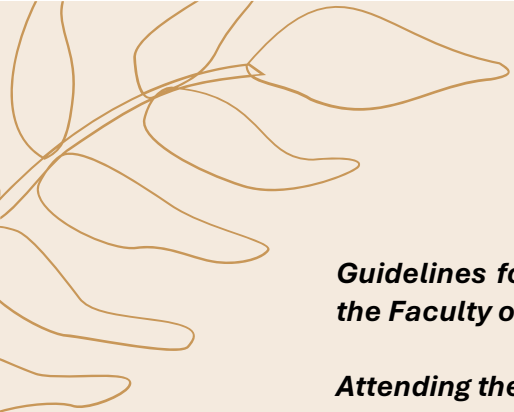


Etika dan Sikap Semasa Viva Voce

- **Hormati Panel:** Sentiasa tunjukkan rasa hormat kepada panel penilai. Dengar dengan teliti dan jawab soalan dengan jelas dan tepat.
- **Sikap Positif:** Kekalkan sikap positif walaupun menghadapi soalan yang sukar. Tunjukkan keyakinan dalam pengetahuan dan penyelidikan anda.
- **Interaksi:** Berinteraksi dengan panel secara profesional dan sopan. Pastikan bahasa tubuh anda menunjukkan keterbukaan dan keyakinan.

Dengan mengikuti panduan ini, diharapkan pelajar dapat menjalani sesi viva voce dengan lebih lancar dan berjaya. Semoga berjaya!





Guidelines for Postgraduate Students Attending a Viva Voce Session at the Faculty or Institute:

Attending the Viva Voce Session for Postgraduate Students

1. Preparation:

- *Ensure all required documents are submitted to the university before the viva voce date.*
- *Review your research and findings thoroughly.*
- *Prepare a clear and organized presentation slide deck.*
- *Practice your presentation with friends or your supervisor to boost your confidence.*

2. On the Day of Viva Voce:


- *Arrive early to have ample time for final preparations.*
- *Bring copies of your thesis, presentation materials, and any other supporting documents that might be needed.*
- *Stay calm and confident while answering questions from the evaluation panel.*



Dress Code Guidelines for Male and Female Students

1. Male Students

- **Formal Attire:** *Male students are advised to wear formal attire, including a long-sleeve shirt with a blazer, formal trousers, and closed shoes.*
- **Tie:** *Wearing a tie is recommended for a more professional appearance.*

2. Female Students:

- **Formal Attire:** *Female students are advised to wear formal attire such as a traditional baju kurung, blouse with a long skirt or trousers, or other appropriate traditional attire. Shoes should be closed and formal.*
 - **Scarf:** *For students who wear a hijab or scarf, ensure it is neatly worn and not excessive.*
- 



Etiquette and Conduct During Viva Voce

1. Respect the Panel:

- *Always show respect to the evaluation panel. Listen attentively and answer questions clearly and precisely.*




2. Positive Attitude:

- *Maintain a positive attitude even when faced with difficult questions. Display confidence in your knowledge and research.*

3. Interaction:

- *Interact with the panel professionally and politely. Ensure your body language shows openness and confidence.*

By following these guidelines, it is hoped that students can undergo the viva voce session smoothly and successfully. Best of luck!



Berikut adalah etika pemakaian bagi Ahli Panel Viva Voce ketika menghadiri sesi Viva Voce di Fakulti atau Institut:

Etika Pemakaian Ahli Panel Viva Voce

Lelaki

- **Baju Kemeja:** Baju kemeja lengan panjang atau pendek yang berwarna neutral atau pastel.
- **Seluar Panjang:** Seluar panjang formal berwarna gelap seperti hitam, kelabu, atau biru gelap.
- **Tali Leher:** Digalakkan untuk memakai tali leher.
- **Blazer:** Pemakaian blazer adalah digalakkan.
- **Kasut:** Kasut kulit berwarna gelap dan bertutup. Elakkan memakai kasut sukan atau sandal.

Perempuan

- **Baju Kurung/Blaus dan Skirt atau Seluar:**
 - Baju kurung, baju kebaya, atau blaus lengan panjang yang sopan.
 - Skirt panjang atau seluar panjang yang tidak ketat dan sesuai dengan warna baju.
- **Tudung:** Bagi yang memakai jilbab atau tudung, pastikan ia dipakai dengan kemas dan tidak berlebihan.
- **Kasut:** Kasut bertumit sederhana atau kasut bertutup yang formal. Elakkan sandal atau kasut sukan.



Dress Code Etiquette for Viva Voce Panel Members When Attending Viva Voce Sessions at the Faculty or Institute:

Dress Code for Male Panel Members

- ***Shirt:*** Long-sleeve or short-sleeve shirts in neutral or pastel colors.
- ***Trousers:*** Formal dark-colored trousers such as black, grey, or navy blue.
- ***Tie:*** Wearing a tie is encouraged.
- ***Blazer:*** Wearing a blazer is encouraged.
- ***Shoes:*** Dark-colored closed leather shoes. Avoid wearing sports shoes or sandals.

Dress Code for Female Panel Members

- ***Baju Kurung/Blouse and Skirt or Trousers:***
 - Baju kurung, kebaya, or long-sleeve blouses that are modest.
 - Long skirts or trousers that are not tight and match the blouse.
 - ***Scarf:*** For those who wear a hijab or scarf, ensure it is worn neatly and not excessively.
 - ***Shoes:*** Moderate-heeled or closed formal shoes. Avoid sandals or sports shoes.
- 